



PREFEITURA MUNICIPAL DE LAVRAS DA MANGABEIRA – CE
GOVERNO DO MUNICÍPIO

CNPJ: 07.609.621/0001-16

Lavras da Mangabeira (CE)., 10 de Abril de 2013.

Senhor Presidente;

De conformidade com o preceituado no artigo 7º da Instrução Normativa 003/2000, com redação alterada pela Instrução Normativa n.º 01/2007, e novamente alterada pelo Art. 4º da Instrução Normativa nº 02/2008, desse Colendo Tribunal de Contas dos Municípios do Estado do Ceará e em consonância com o constante na Lei Complementar 101/2000, encaminhamos em formato eletrônico, para apreciação de Vossa Excelência e dos demais, o **Relatório Resumido da Execução Orçamentária – R.R.E.O., relativo ao 1º Bimestre de 2013** desta Municipalidade e sua respectiva certidão de publicação, nos termos da Constituição Estadual e da decisão do STJ, proferida no recurso especial n.º 105.232(96/0056484-5/CEARÁ).

No ensejo da oportunidade, apresentamos a Vossa Excelência e aos demais membros dessa Casa nossos protestos de elevada estima e consideração.

Atenciosamente,



Gustavo Augusto Lima Bisneto
Prefeito Municipal

Exmo. Sr.

Francisco de Paula Rocha Aguiar.

MD. Presidente do Tribunal de Contas dos Municípios do Ceará – TCM
Fortaleza – CE.



PREFEITURA MUNICIPAL DE LAVRAS DA MANGABEIRA – CE
GOVERNO DO MUNICÍPIO

CNPJ: 07.609.621/0001-16

CERTIDÃO DE PUBLICAÇÃO

Para os devidos fins de prova junto ao Tribunal de Contas dos Municípios – TCM, em especial para atendimento das exigências da Instrução Normativa n.º 03/2000 do TCM/CE., **CERTIFICAMOS**, que o **Relatório Resumido de Execução Orçamentária – R.R.E.O.**, relativo ao **1º Bimestre do ano de 2013**, foi publicado através de afixação em FLANELÓGRAFO na sede desta prefeitura em 27/03/2013, como também divulgado através do site do município: www.lavrasdamangabeira.ce.gov.br e da Secretaria do Tesouro Nacional – STN através do site: http://www.stn.fazenda.gov.br/estados_municipios/sistn.asp, cumprindo assim as determinações da Lei Complementar 101/2000 (Lei de Responsabilidade Fiscal), nos termos do Art. 48, como também da Constituição Estadual e da decisão do STJ, proferida no recurso especial n.º 105.232(96/0056484-5/CEARÁ), tendo em vista ausência de diário oficial.

Paço da Prefeitura Municipal de LAVRAS DA MANGABEIRA – CE., 27 de Março de 2013.



Gustavo Augusto Lima Bisneto
Prefeito Municipal

Investimentos	150.000,00	0,00	150.000,00	0,00	0,00	0,00	0,00	0,00	0,00	150.000,00
Inversões financeiras	57.000,00	0,00	57.000,00	0,00	0,00	0,00	0,00	0,00	0,00	57.000,00
SUBTOTAL DAS DESPESAS (X) - (VIII+IX)	48.900.000,00	0,00	48.900.000,00	10.513.946,44	10.513.946,44	5.001.237,21	5.001.237,21	10,23	43.898.762,79	
AMORTIZAÇÃO DA DÍVIDA /										
REFINANCIAMENTO (XI)										
AMORT. DA DÍVIDA INTER										
Dívida mobiliária										
Outras dívidas										
AMORT. DA DÍVIDA EXTER										
Dívida mobiliária										
Outras dívidas										
SUBTOTAL COM REFINANCIAMENTO (XII) - (X+XI)	48.900.000,00	0,00	48.900.000,00	10.513.946,44	10.513.946,44	5.001.237,21	5.001.237,21	10,23	43.898.762,79	
SUPERAVIT (XIII)	-	-	-	-	-	-	2.738.169,80	-	-	
TOTAL (XIV) - (XII+XIII)	48.900.000,00	0,00	48.900.000,00	10.513.946,44	10.513.946,44	5.001.237,21	7.739.407,01	-	-	

Notas: (*) - No modelo do SIN Inexiste coluna para reduções de dotação. Por este motivo, as reduções foram deduzidas na própria coluna de 'Créditos adicionais', motivo pelo qual esta coluna poderá conter valores negativos, não sendo portanto nenhum erro ser exibido valores negativos na coluna 'Créditos adicionais'.

Gustavo Augusto Lima Bisneto

Gustavo Augusto Lima Bisneto
 Prefeito Municipal

Robson Leite Ferrer

ROBSON LEITE FERRER
 SECRETÁRIO DE ADMINISTRAÇÃO DO MUNICÍPIO

[Assinatura]
 III - Cid. Bisneto (P) 1004
 CNJ-121212121212121212

RELATÓRIO RESUMIDO DA EXECUÇÃO ORÇAMENTÁRIA
DEMONSTRATIVO DA EXECUÇÃO DAS DESPESAS POR FUNÇÃO/SUBFUNÇÃO
ORÇAMENTO FISCAL E DA SEGURIDADE SOCIAL
1º bimestre de 2013 (Janeiro a Fevereiro)

Ceará
Governador Municipal de Lavras da Mangabeira
Consolidado

PREO - Anexo II (LRF, Art. 52, inciso II, alínea "c")

FUNÇÃO / SUBFUNÇÃO	DOTAÇÃO INICIAL	DOTAÇÃO ATUALIZADA	DESPESAS EMPENHADAS		DESPESAS LIQUIDADAS		%	%	%	SALDO A
			NO BIMESTRE	ATÉ O BIMESTRE	NO BIMESTRE	ATÉ O BIMESTRE				
DESPESAS (EXCETO INTRA ORÇAMENTARIAS) (t)	48.693.000,00	48.693.000,00	10.513.946,44	10.513.946,44	5.001.237,21	5.001.237,21	100,00	10,27	43.691.762,79	
LEGISLATIVA	1.560.000,00	1.560.000,00	0,00	0,00	0,00	0,00	0,00	0,00	1.560.000,00	
Ação Legislativa	1.560.000,00	1.560.000,00	0,00	0,00	0,00	0,00	0,00	0,00	1.560.000,00	
ADMINISTRAÇÃO	3.680.000,00	4.354.643,84	1.230.661,37	1.230.661,37	832.447,97	832.447,97	16,64	19,12	3.522.195,87	
Defesa do Interesse Pub. n	18.000,00	18.000,00	0,00	0,00	0,00	0,00	0,00	0,00	18.000,00	
Defesa da Ordem Jurídica	55.000,00	55.000,00	0,00	0,00	0,00	0,00	0,00	0,00	55.000,00	
Planejamento e Orçamento	60.000,00	60.000,00	0,00	0,00	0,00	0,00	0,00	0,00	60.000,00	
Administração Geral	2.682.000,00	3.356.643,84	1.136.618,87	1.136.618,87	775.622,07	775.622,07	15,51	22,11	2.581.021,77	
Administração Financeira	490.000,00	490.000,00	70.062,50	70.062,50	41.825,90	41.825,90	0,84	8,54	448.174,10	
Controle Interno	320.000,00	320.000,00	22.500,00	22.500,00	15.000,00	15.000,00	0,30	4,69	305.000,00	
Comunicação Social	55.000,00	55.000,00	1.480,00	1.480,00	0,00	0,00	0,00	0,00	55.000,00	
ASSISTÊNCIA SOCIAL	4.387.500,00	4.474.204,30	478.749,03	478.749,03	220.949,91	220.949,91	4,42	4,84	4.253.254,39	
Administração Geral	1.271.500,00	1.346.204,30	318.559,03	318.559,03	175.001,40	175.001,40	3,50	13,00	1.171.202,90	
Controle Interno	120.000,00	120.000,00	15.000,00	15.000,00	10.000,00	10.000,00	0,20	8,33	110.000,00	
Normalização e Fiscalizaç	135.000,00	135.000,00	19.080,00	19.080,00	4.080,00	4.080,00	0,08	3,02	130.920,00	
Assistência à Criança e ao	486.000,00	486.000,00	43.350,00	43.350,00	18.186,88	18.186,88	0,36	3,74	467.813,12	
Assistência Comunitária	955.000,00	967.000,00	47.260,00	47.260,00	11.200,00	11.200,00	0,22	1,16	955.800,00	
Alimentação e Nutrição	1.195.000,00	1.195.000,00	0,00	0,00	0,00	0,00	0,00	0,00	1.195.000,00	
Direitos Individuais, Cile	30.000,00	30.000,00	0,00	0,00	0,00	0,00	0,00	0,00	30.000,00	
Promoção da Produção Veget	75.000,00	75.000,00	0,00	0,00	0,00	0,00	0,00	0,00	75.000,00	
Transferências	120.000,00	120.000,00	35.500,00	35.500,00	2.481,63	2.481,63	0,05	2,07	117.518,37	
Saúde	9.212.500,00	9.331.328,23	2.593.568,52	2.593.568,52	1.100.486,65	1.100.486,65	22,00	11,79	8.230.841,58	
Administração Geral	2.873.000,00	2.996.828,23	910.800,41	910.800,41	496.643,97	496.643,97	9,83	16,97	2.430.181,26	
Controle Interno	120.000,00	120.000,00	19.500,00	19.500,00	13.000,00	13.000,00	0,26	10,83	107.000,00	
Atenção Básica	3.570.000,00	3.605.000,00	634.846,11	634.846,11	333.874,75	333.874,75	6,68	9,26	3.271.125,25	
Assistência Hospitalar e A	1.880.000,00	1.880.000,00	799.850,00	799.850,00	172.689,74	172.689,74	3,45	9,19	1.707.310,26	
Supporte Profilático e Ter	115.000,00	115.000,00	0,00	0,00	0,00	0,00	0,00	0,00	115.000,00	
Vigilância Sanitária	149.500,00	179.500,00	84.375,00	84.375,00	27.146,60	27.146,60	0,54	15,12	152.353,40	
Vigilância Epidemiológica	395.000,00	395.000,00	81.197,00	81.197,00	47.064,44	47.064,44	0,94	11,92	347.935,56	
Transferências	110.000,00	110.000,00	63.000,00	63.000,00	10.067,15	10.067,15	0,20	9,15	99.932,85	
TRABALHO	367.000,00	367.000,00	23.500,00	23.500,00	9.400,00	9.400,00	0,19	2,56	357.600,00	
Administração Geral	217.000,00	217.000,00	23.500,00	23.500,00	9.400,00	9.400,00	0,19	4,33	207.600,00	

RREO - Anexo II (LRF, Art.52, inciso II, alínea "c")

FUNÇÃO / SUBFUNÇÃO	DOTAÇÃO INICIAL	DOTAÇÃO ATUALIZADA	DESPESAS EMPENHADAS		DESPESAS LIQUIDADAS		ATE O BIMESTRE (b)	ATE O BIMESTRE (b)	b/total b (b/a)	SALDO A LIQUIDAR (a-b)
			NO BIMESTRE	ATE O BIMESTRE	NO BIMESTRE	ATE O BIMESTRE (b)				
Empregabilidade	70.000,00	70.000,00	0,00	0,00	0,00	0,00	0,00	0,00	0,00	70.000,00
Fomento ao Trabalho	80.000,00	80.000,00	0,00	0,00	0,00	0,00	0,00	0,00	0,00	80.000,00
EDUCAÇÃO	17.803.500,00	17.915.755,60	3.863.964,57	3.863.964,57	1.341.297,02	1.341.297,02	26,82	7,49	16.574.458,58	
Controle Interno	120.000,00	120.000,00	20.400,00	20.400,00	13.600,00	13.600,00	0,27	11,33	106.400,00	
Formação de Recursos Humanos	150.000,00	150.000,00	0,00	0,00	0,00	0,00	0,00	0,00	150.000,00	
Ensino Fundamental	12.310.000,00	12.422.255,60	3.285.560,89	3.285.560,89	1.258.864,53	1.258.864,53	25,17	10,13	11.163.391,07	
Ensino Médio	40.000,00	40.000,00	0,00	0,00	0,00	0,00	0,00	0,00	40.000,00	
Ensino Profissional	35.000,00	35.000,00	0,00	0,00	0,00	0,00	0,00	0,00	35.000,00	
Ensino Superior	50.000,00	50.000,00	0,00	0,00	0,00	0,00	0,00	0,00	50.000,00	
Educação Infantil	715.000,00	715.000,00	13.355,00	13.355,00	0,00	0,00	0,00	0,00	715.000,00	
Educação de Jovens e Adulto	225.000,00	225.000,00	0,00	0,00	0,00	0,00	0,00	0,00	225.000,00	
Educação Especial	35.000,00	35.000,00	0,00	0,00	0,00	0,00	0,00	0,00	35.000,00	
Educação Básica	2.338.500,00	2.338.500,00	118.648,68	118.648,68	45.513,33	45.513,33	0,91	1,95	2.292.986,67	
Transferências	1.785.000,00	1.785.000,00	426.000,00	426.000,00	23.319,16	23.319,16	0,47	1,31	1.761.680,84	
CULTURA	757.000,00	757.000,00	76.600,00	76.600,00	24.847,36	24.847,36	0,50	3,28	732.152,64	
Administração Geral	222.000,00	222.000,00	76.600,00	76.600,00	24.847,36	24.847,36	0,50	11,19	197.152,64	
Difusão Cultural	535.000,00	535.000,00	0,00	0,00	0,00	0,00	0,00	0,00	535.000,00	
DIREITOS DA CIDADANIA	40.000,00	40.000,00	0,00	0,00	0,00	0,00	0,00	0,00	40.000,00	
Direitos Individuais, Coletivos e Familiares	40.000,00	40.000,00	0,00	0,00	0,00	0,00	0,00	0,00	40.000,00	
URBANISMO	4.278.000,00	4.286.532,85	1.222.005,44	1.222.005,44	1.126.096,72	1.126.096,72	22,52	26,27	3.160.436,13	
Administração Geral	2.106.000,00	2.051.000,00	230.506,18	230.506,18	134.597,46	134.597,46	2,69	6,56	1.916.402,54	
Infra-Estrutura Urbana	885.000,00	1.013.532,85	868.503,52	868.503,52	868.503,52	868.503,52	17,37	85,69	145.029,33	
Serviços Urbanos	1.287.000,00	1.222.000,00	122.995,74	122.995,74	122.995,74	122.995,74	2,46	10,07	1.099.004,26	
URBATEL	177.500,00	177.500,00	3.000,00	3.000,00	0,00	0,00	0,00	0,00	177.500,00	
Administração Geral	52.500,00	52.500,00	3.000,00	3.000,00	0,00	0,00	0,00	0,00	52.500,00	
Assistência Comunitária	125.000,00	125.000,00	0,00	0,00	0,00	0,00	0,00	0,00	125.000,00	
SANEAMENTO	1.050.000,00	692.000,00	14.850,51	14.850,51	14.850,51	14.850,51	0,30	2,15	677.149,49	
Assistência Comunitária	650.000,00	450.000,00	0,00	0,00	0,00	0,00	0,00	0,00	450.000,00	
Saneamento Básico Urbano	400.000,00	242.000,00	14.850,51	14.850,51	14.850,51	14.850,51	0,30	6,14	227.149,49	
GESTÃO AMBIENTAL	285.000,00	285.000,00	66.000,00	66.000,00	34.104,21	34.104,21	0,68	11,97	250.895,79	
Administração Geral	260.000,00	260.000,00	66.000,00	66.000,00	34.104,21	34.104,21	0,68	13,12	225.895,79	
Controle Ambiental	25.000,00	25.000,00	0,00	0,00	0,00	0,00	0,00	0,00	25.000,00	
CIÊNCIA E TECNOLOGIA	60.000,00	60.000,00	0,00	0,00	0,00	0,00	0,00	0,00	60.000,00	
Tecnologia da Informação	60.000,00	60.000,00	0,00	0,00	0,00	0,00	0,00	0,00	60.000,00	
AGRICULTURA	697.000,00	697.000,00	63.887,00	63.887,00	26.167,70	26.167,70	0,52	3,75	670.832,30	

RELATÓRIO RESUMIDO DA EXECUÇÃO ORÇAMENTÁRIA
 DEMONSTRATIVO DA EXECUÇÃO DAS DESPESAS POR FUNÇÃO/SUBFUNÇÃO
 ORÇAMENTO FISCAL E DA SEGURIDADE SOCIAL

1º bimestre de 2013 (Janeiro a Fevereiro)

R\$ 1,00

RREO - Anexo II (LRF, Art. 52, inciso II, alínea "c")


FUNÇÃO / SUBFUNÇÃO	DOTAÇÃO		DOTAÇÃO ATUALIZADA (a)	DESPESAS EMPENHADAS				DESPESAS LIQUIDADAS				SALDO A LIQUIDAR (a-b)			
	INICIAL	ADICIONAL		NO BIMESTRE	ATÉ O BIMESTRE	NO BIMESTRE	ATÉ O BIMESTRE (b)	b/c total b	b/d	e	f (b/g)				
													INICIAL	ADICIONAL	NO BIMESTRE
Administração Geral	272.000,00		272.000,00	61.887,00	0,00	24.167,70	24.167,70	0,48	0,00	0,00	0,00	0,00	0,00	0,00	247.832,30
Recursos Hídricos	200.000,00		200.000,00	0,00	0,00	0,00	0,00	0,00	0,00	0,00	0,00	0,00	0,00	0,00	200.000,00
Defesa Sanitária Animal	60.000,00		60.000,00	0,00	0,00	0,00	0,00	0,00	0,00	0,00	0,00	0,00	0,00	0,00	60.000,00
Extensão Rural	165.000,00		165.000,00	2.000,00	0,00	2.000,00	2.000,00	0,04	0,00	0,00	0,00	0,00	0,00	1,21	163.000,00
INDÚSTRIA	115.000,00		115.000,00	0,00	0,00	0,00	0,00	0,00	0,00	0,00	0,00	0,00	0,00	0,00	115.000,00
Promoção Industrial	115.000,00		115.000,00	0,00	0,00	0,00	0,00	0,00	0,00	0,00	0,00	0,00	0,00	0,00	115.000,00
COMÉRCIO E SERVIÇOS	1.640.000,00		1.640.000,00	0,00	0,00	0,00	0,00	0,00	0,00	0,00	0,00	0,00	0,00	0,00	1.640.000,00
Administração Geral	90.000,00		90.000,00	0,00	0,00	0,00	0,00	0,00	0,00	0,00	0,00	0,00	0,00	0,00	90.000,00
Educação Básica	580.000,00		580.000,00	0,00	0,00	0,00	0,00	0,00	0,00	0,00	0,00	0,00	0,00	0,00	580.000,00
Promoção Comercial	60.000,00		60.000,00	0,00	0,00	0,00	0,00	0,00	0,00	0,00	0,00	0,00	0,00	0,00	60.000,00
Turismo	310.000,00		310.000,00	0,00	0,00	0,00	0,00	0,00	0,00	0,00	0,00	0,00	0,00	0,00	310.000,00
ENERGIA	120.000,00		120.000,00	0,00	0,00	0,00	0,00	0,00	0,00	0,00	0,00	0,00	0,00	0,00	120.000,00
Energia Elétrica	120.000,00		120.000,00	0,00	0,00	0,00	0,00	0,00	0,00	0,00	0,00	0,00	0,00	0,00	120.000,00
TRANSPORTE	1.400.000,00		1.400.000,00	49.360,00	0,00	49.360,29	49.360,29	0,41	0,00	0,00	0,00	0,00	0,00	1,87	1.075.264,09
Transporte Rodoviário	1.400.000,00		1.400.000,00	49.360,00	0,00	49.360,29	49.360,29	0,41	0,00	0,00	0,00	0,00	0,00	1,87	1.075.264,09
TRANSPORTE E LAZER	248.000,00		248.000,00	0,00	0,00	0,00	0,00	0,00	0,00	0,00	0,00	0,00	0,00	0,00	248.000,00
Desporto Comunitário	248.000,00		248.000,00	0,00	0,00	0,00	0,00	0,00	0,00	0,00	0,00	0,00	0,00	0,00	248.000,00
ENCARGOS ESPECIAIS	1.315.000,00		1.315.000,00	827.800,00	0,00	250.050,87	250.050,87	5,00	0,00	0,00	0,00	0,00	0,00	19,02	1.064.949,13
Serviço de Dívida Interna	865.000,00		865.000,00	647.800,00	0,00	205.363,08	205.363,08	4,11	0,00	0,00	0,00	0,00	0,00	23,74	659.636,92
Transferências	450.000,00		450.000,00	180.000,00	0,00	44.687,79	44.687,79	0,89	0,00	0,00	0,00	0,00	0,00	9,93	405.312,21
RESERVA DE CONTINGÊNCIA	100.000,00		100.000,00	0,00	0,00	0,00	0,00	0,00	0,00	0,00	0,00	0,00	0,00	0,00	100.000,00
Reserva de Contingência	100.000,00		100.000,00	0,00	0,00	0,00	0,00	0,00	0,00	0,00	0,00	0,00	0,00	0,00	100.000,00
DESPESAS (LIMITA ORÇAMENTARIAS) (II)	207.000,00		207.000,00	0,00	0,00	0,00	0,00	0,00	0,00	0,00	0,00	0,00	0,00	0,00	207.000,00
ADMINISTRAÇÃO	5.000,00		5.000,00	0,00	0,00	0,00	0,00	0,00	0,00	0,00	0,00	0,00	0,00	0,00	5.000,00
Administração Geral	5.000,00		5.000,00	0,00	0,00	0,00	0,00	0,00	0,00	0,00	0,00	0,00	0,00	0,00	5.000,00
ASSISTÊNCIA SOCIAL	2.000,00		2.000,00	0,00	0,00	0,00	0,00	0,00	0,00	0,00	0,00	0,00	0,00	0,00	2.000,00
Assistência Comunitária	2.000,00		2.000,00	0,00	0,00	0,00	0,00	0,00	0,00	0,00	0,00	0,00	0,00	0,00	2.000,00
EDUCAÇÃO	200.000,00		200.000,00	0,00	0,00	0,00	0,00	0,00	0,00	0,00	0,00	0,00	0,00	0,00	200.000,00
Sistmo Fundamental	200.000,00		200.000,00	0,00	0,00	0,00	0,00	0,00	0,00	0,00	0,00	0,00	0,00	0,00	200.000,00
TOTAL (III) = (I + II)	48.900.000,00		48.900.000,00	10.513.946,44	10.513.946,44	5.001.237,21	5.001.237,21	100,00	0,00	0,00	0,00	0,00	0,00	10,23	43.896.762,79


REDO - Anexo II (LRF, Art. 52, inciso II, alínea "c")

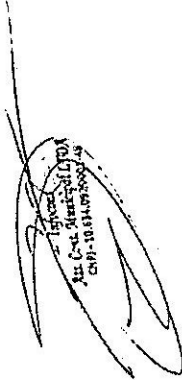
R\$ 1,00

FUNÇÃO / SUBFUNÇÃO	DOTAÇÃO INICIAL	DOTAÇÃO ATUALIZADA (a)	DESPESAS EMPENHADAS		DESPESAS LIQUIDADAS		b/total b)	b/a)	SALDO A LIQUIDAR (a b)
			NO BIMESTRE	ATÉ O BIMESTRE	NO BIMESTRE	ATÉ O BIMESTRE			

FONTE:


 Gustavo Augusto Lima Bisneto
 Prefeito Municipal


 ROBSON LEITE FERRER
 SECRETÁRIO DE ADMINISTRAÇÃO DO MUNICÍPIO


 Lavras da Mangabeira
 CNPJ: 08.140.800/0108


RELATÓRIO RESUMIDO DA EXECUÇÃO ORÇAMENTÁRIA
 DEMONSTRATIVO DA RECEITA CORRENTE LÍQUIDA
 ORÇAMENTO FISCAL E DA SEGURIDADE SOCIAL


1º bimestre de 2013 (até Fevereiro)

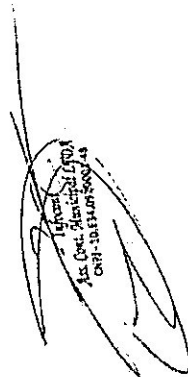
R\$ 1,00

RR00 - ANEXO III (LRF, Art.53, inciso I)

Receita de contribuições	0,00	0,00	0,00	262,88	1.963,19	2.226,07	81.000,00
Receita patrimonial	0,00	0,00	0,00	6.519,88	8.663,19	15.183,07	318.000,00
Receita de serviços	0,00	0,00	0,00	6.971,00	10.224,00	17.195,00	78.000,00
Transferências correntes	0,00	0,00	0,00	3.243.132,72	4.231.680,44	7.474.813,16	42.076.250,00
Cota parte do FPM	0,00	0,00	0,00	1.473.490,47	1.982.423,84	3.455.914,31	16.662.000,00
Cota parte do ICMS	0,00	0,00	0,00	270.606,70	243.257,38	513.864,08	2.750.000,00
Cota parte do IPVA	0,00	0,00	0,00	223.160,40	81.723,84	103.884,24	320.000,00
Cota parte do ITR	0,00	0,00	0,00	181,43	454,88	636,31	6.250,00
Transferências da LC 87/96	0,00	0,00	0,00	0,00	0,00	0,00	25.000,00
Transferências da LC 61/89	0,00	0,00	0,00	1.113,52	855,00	1.968,52	19.000,00
Transferências do Fundeb	0,00	0,00	0,00	880.972,14	1.364.555,11	2.245.527,25	12.760.000,00
Outras transferências correntes	0,00	0,00	0,00	594.608,06	558.110,39	1.153.018,45	9.534.000,00
Outras receitas correntes	0,00	0,00	0,00	14.943,36	3.495,94	18.439,30	221.000,00
DEDUÇÕES (II)	0,00	0,00	0,00	353.510,44	461.742,95	815.253,39	3.956.450,00
Ded. de receita para formação do Fundeb	0,00	0,00	0,00	353.510,44	461.742,95	815.253,39	3.956.450,00
RECEITA CORRENTE LÍQUIDA (III)=(I-III)	0,00	0,00	0,00	2.945.812,27	3.855.367,61	6.801.179,88	39.813.500,00


 Gustavo Augusto Lima Bisneto
 Prefeito Municipal


 ROBSON LEITE FERRER
 SECRETÁRIO DE ADMINISTRAÇÃO DO MUNICÍPIO


 Igor de Almeida Costa
 Dir. de Planejamento

MUNICÍPIO DE LAVRAS DA MANGABEIRA/CE – PODER EXECUTIVO
 RELATORIO RESUMIDO DA EXECUÇÃO ORÇAMENTÁRIA
 DEMONSTRATIVO DAS RECEITAS E DESPESAS PREVIDENCIARIAS DO REGIME PROPRIO DE PREVIDÊNCIA DOS SERVIDORES
 ORÇAMENTO FISCAL E DA SEGURIDADE SOCIAL
 JANEIRO A FEVEREIRO DE 2013

LRF, ARTIGO 53, INCISO II – ANEXO IV

RECEITAS	PREVISAO INICIAL	PREVISAO ATUALIZADA	RECEITAS REALIZADAS		
			NO BIMESTRE	ATE O BIMESTRE JAN A FEV 2013	ATE O BIMESTRE JAN A FEV 2012

NÃO HÁ MOVIMENTO

DESPESAS	PREVISAO INICIAL	PREVISAO ATUALIZADA	DESPESAS REALIZADAS		
			NO BIMESTRE	ATE O BIMESTRE JAN A FEV 2013	ATE O BIMESTRE JAN A FEV 2012

NÃO HÁ MOVIMENTO


ESPECIFICAÇÃO	JANEIRO	FEVEREIRO	PERIODO DE REFERENCIA	
			2013	2012

NÃO HÁ MOVIMENTO

FONTE BALANCETES MENSAIS DA RECEITA, DESPESA E FINANCEIRO


 Gustavo Augusto Lima Bisneto
 Prefeito Municipal


 ROBSON LEITE FERRER
 SECRETÁRIO DE ADMINISTRAÇÃO DO MUNICÍPIO


 Lavras da Mangabeira
 Al. Const. Municipal 1900A
 CEP - 10.834-000

RELATÓRIO RESUMIDO DA EXECUÇÃO ORÇAMENTÁRIA
 DEMONSTRATIVO DO RESULTADO NOMINAL
 ORÇAMENTOS FISCAL E DA SEGURIDADE SOCIAL
 1º bimestre de 2013 (Janeiro a Fevereiro)

Ceará
 Governo Municipal de Lavras da Mangabeira
 Consolidado

		S A L D O S		
		ATÉ DEZEMBRO ANO ANTERIOR (a)	ATÉ BIMESTRE ANTERIOR (b)	ATÉ BIMESTRE ATUAL (c)
RREO - ANEXO VI (LRF, Art. 53, inciso III)		R\$ 1,00		
DÍVIDA FISCAL LÍQUIDA				
DÍVIDA CONSOLIDADA (I)		0,00	0,00	94.430,03
DEDUÇÕES (II)		86.898,76	0,00	2.711.244,90
Disponibilidade de caixa bruta		1.962.475,66	0,00	6.136.821,04
Demais haveres financeiros		0,00	0,00	226.587,01
() Restos a pagar processados (exceto precatórios)		1.875.576,90	0,00	3.652.163,15
DÍVIDA CONSOLIDADA LÍQUIDA (III) = (I - II)		-86.898,76	0,00	-2.616.814,87
RECEITAS DE PRIVATIVAÇÕES (IV)		0,00	0,00	0,00
PASSIVOS RECONHECIDOS (V)		0,00	0,00	0,00
DÍVIDA FISCAL LÍQUIDA (VI) = (III + IV - V)		-86.898,76	0,00	-2.616.814,87
RESULTADO NOMINAL		PERÍODO DE REFERÊNCIA		
			NO BIMESTRE (c b)	ATÉ BIMESTRE (c a)
VALOR DO RESULTADO NOMINAL			-2.616.814,87	-2.529.916,11
DISCRIMINAÇÃO DA META FISCAL		VALOR CORRENTE		
META DO RESULTADO NOMINAL FIXADA NO ANEXO DE METAS FISCAIS DA LDO PARA O EXERCÍCIO ATUAL				-495.378,00

REGIME PREVIDENCIÁRIO


S A L D O S


RELATÓRIO RESUMIDO DA EXECUÇÃO ORÇAMENTÁRIA
 DEMONSTRATIVO DO RESULTADO NOMINAL
 ORÇAMENTOS FISCAL E DA SEGURIDADE SOCIAL
 1.º bimestre de 2013 (Janeiro a Fevereiro)

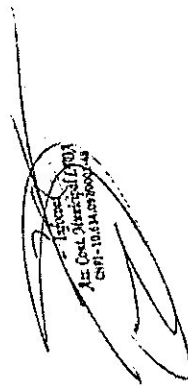
Ceará
 Governo Municipal de Lavras da Mangabeira
 Consolidação

	ATÉ DEZEMBRO		ATÉ BIMESTRE		ATÉ BIMESTRE	
	ANO ANTERIOR	(a)	ANTERIOR	(b)	ATUAL	(c)
DÍVIDA FISCAL LÍQUIDA PREVIDENCIÁRIA						
DÍVIDA CONSOLIDADA PREVIDENCIÁRIA (VII)						
Passivo atuarial	0,00	0,00	0,00	0,00	0,00	0,00
Demais dívidas	0,00	0,00	0,00	0,00	0,00	0,00
DEDUÇÕES (VIII)						
Disponibilidade de caixa bruta	0,00	0,00	0,00	0,00	0,00	0,00
Investimentos	0,00	0,00	0,00	0,00	0,00	0,00
Demais haveres financeiros	0,00	0,00	0,00	0,00	0,00	0,00
() Restos a pagar processados	0,00	0,00	0,00	0,00	0,00	0,00
DÍVIDA CONSOLIDADA LÍQUIDA PREVIDENCIÁRIA (IX) = (VII - VIII)	0,00	0,00	0,00	0,00	0,00	0,00
PASSIVOS RECONHECIDOS (X)	0,00	0,00	0,00	0,00	0,00	0,00
DÍVIDA FISCAL LÍQUIDA PREVIDENCIÁRIA (XI) = (IX - X)	0,00	0,00	0,00	0,00	0,00	0,00

Nota - O valor do item 'II' somente será preenchido se for positivo.
 - O valor do item 'VIII' somente será preenchido se for positivo.


 Gustavo Augusto Lima Bisneto
 Prefeito Municipal


 ROBSON LEITE FERRER
 SECRETÁRIO DE ADMINISTRAÇÃO DO MUNICÍPIO


 Prefeito Municipal

RELATÓRIO RESUMIDO DA EXECUÇÃO ORÇAMENTÁRIA
 DEMONSTRATIVO DO RESULTADO PRIMÁRIO
 ORÇAMENTOS FISCAL E DA SEGURIDADE SOCIAL
 1º bimestre de 2013 (Janeiro a Fevereiro)

R\$ 1,00

Ceará
 Governo Municipal de Lavras da Mangabeira
 Consolidação

REDO - ANEXO VI (LRF, Art. 53, inciso III)

	PREVISÃO ATUALIZADA	RECEITAS REALIZADAS		
		NO BIMESTRE	ATÉ O BIMESTRE	ATÉ O BIMESTRE ANO ANTERIOR
RECEITAS CORRENTES (I)	35.505.500,00	6.785.996,81	6.785.996,81	0,00
Receita tributária	995.700,00	88.576,67	88.576,67	0,00
IPTU	36.000,00	1.014,41	1.014,41	0,00
ISS	400.700,00	51.971,41	51.971,41	0,00
ITRI	10.000,00	3.190,00	3.190,00	0,00
IRRP	419.000,00	14.386,85	14.386,85	0,00
Outras receitas tributárias	130.000,00	18.014,00	18.014,00	0,00
Receita de contribuições	81.000,00	2.226,07	2.226,07	0,00
Outras receitas de contribuição	81.000,00	2.226,07	2.226,07	0,00
Receita patrimonial líquida	10.000,00	0,00	0,00	0,00
Receita patrimonial () Aplicações financeiras	318.000,00	15.183,07	15.183,07	0,00
Transferências correntes	308.000,00	15.183,07	15.183,07	0,00
Cota parte do FPM	38.119.800,00	6.659.559,77	6.659.559,77	0,00
Outra parte do FPM	13.229.600,00	2.764.731,49	2.764.731,49	0,00
Cota parte do ICMS	2.200.000,00	411.091,27	411.091,27	0,00
Convênios	2.910.000,00	0,00	0,00	0,00
Outras transferências correntes	20.680.200,00	3.483.737,01	3.483.737,01	0,00
Demais receitas correntes	299.000,00	35.634,30	35.634,30	0,00
Dívida ativa	130.000,00	0,00	0,00	0,00
Diversas receitas correntes	169.000,00	35.634,30	35.634,30	0,00
RECEITAS DE CAPITAL (II)	9.086.500,00	938.227,13	938.227,13	0,00
Operações de crédito (III)	800.000,00	0,00	0,00	0,00
Amortização de empréstimos (IV)	0,00	0,00	0,00	0,00
Alienação de bens (V)	50.000,00	0,00	0,00	0,00
Transferências de capital	7.736.500,00	938.227,13	938.227,13	0,00
Convênios	500.000,00	0,00	0,00	0,00
Outras receitas de capital	8.236.500,00	938.227,13	938.227,13	0,00
RECEITAS PRIMÁRIAS DE CAPITAL (VI) - (II - III - IV - V)				
RECEITAS PRIMÁRIAS TOTAIS (VII) - (I + IV)	47.742.000,00	7.724.223,94	7.724.223,94	0,00

PESQUISA EXECUTADA

	DOTAÇÃO ATUALIZADA	DESPESAS LIQUIDADAS		DESP. LIQUIDADAS
		NO BIMESTRE	ATÉ O BIMESTRE	
DESPESAS PRIMÁRIAS				
DESPESAS CORRENTES (VIII)	40.194.478,75	3.906.986,10	3.906.986,10	0,00
Pessoal e encargos sociais	19.814.000,00	2.496.887,48	2.496.887,48	0,00
Juros e encargos da dívida (IX)	0,00	0,00	0,00	0,00
Outras despesas correntes	20.380.478,75	1.410.098,62	1.410.098,62	0,00
DESPESAS PRIMÁRIAS CORRENTES (XI) - (VIII - IX)	40.194.478,75	3.906.986,10	3.906.986,10	0,00
DESPESAS DE CAPITAL (XII)	8.605.521,25	1.094.251,11	1.094.251,11	0,00
Investimentos	7.683.521,25	888.888,03	888.888,03	0,00
Inversões financeiras	57.000,00	0,00	0,00	0,00
Concessão de empréstimos (XIII)	0,00	0,00	0,00	0,00
Aquisição de título de capital (XIII)	0,00	0,00	0,00	0,00
Demais inversões financeiras	57.000,00	0,00	0,00	0,00
Amortização de dívida (XIV)	865.000,00	205.363,08	205.363,08	0,00
DESPESAS PRIMÁRIAS DE CAPITAL (XV) - (XII - XIII - XIV)	7.740.521,25	888.888,03	888.888,03	0,00
Reserva de contingência (XVI)	100.000,00	0,00	0,00	0,00
Reserva do RPPS (XVII)	0,00	0,00	0,00	0,00
DESPESA PRIMÁRIA TOTAL (XVIII) - (X + XV + XVI + XVII)	48.035.000,00	4.795.874,13	4.795.874,13	0,00
RESULTADO PRIMÁRIO (XIX) - (VII - XVIII)	-593.000,00	2.928.349,81	2.928.349,81	0,00
SALDOS DE EXERCÍCIOS ANTERIORES	-	-	-	-
DISCRIMINAÇÃO DA META FISCAL				VALOR CORRENTE
META DE RESULTADO PRIMÁRIO FIXADA NO ANEXO DE METAS FISCAIS DA LDO PARA O EXERCÍCIO DE REFERÊNCIA				1.127.856,00

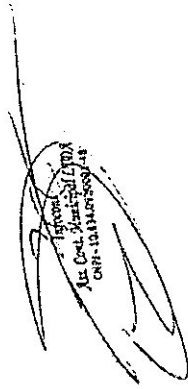
RELATÓRIO RESUMIDO DA EXECUÇÃO ORÇAMENTÁRIA
DEMONSTRATIVO DO RESULTADO PRIMÁRIO
ORÇAMENTOS FISCAL E DA SEGURIDADE SOCIAL
1º bimestre de 2013 (Janeiro a Fevereiro)



Gustavo Augusto Lima Bisneto
Prefeito Municipal



ROBSON LEITE FERRER
SECRETÁRIO DE ADMINISTRAÇÃO DO MUNICÍPIO



Controlador
Jus Cel. Augusto L. P. DA
CNPJ: 14.140.550/14

PODER / ÓRGÃO	RESTOS A PAGAR PROCESSADOS				RESTOS A PAGAR NÃO PROCESSADOS			
	INSCRITOS		INSCRITOS		INSCRITOS		INSCRITOS	
	EM EXERCÍCIOS EM 31 DE DEZ. ANTERIORES	EM EXERCÍCIOS EM 31 DE DEZ. ANTERIORES	EM EXERCÍCIOS EM 31 DE DEZ. ANTERIORES	EM EXERCÍCIOS EM 31 DE DEZ. ANTERIORES	EM EXERCÍCIOS EM 31 DE DEZ. ANTERIORES	EM EXERCÍCIOS EM 31 DE DEZ. ANTERIORES	EM EXERCÍCIOS EM 31 DE DEZ. ANTERIORES	EM EXERCÍCIOS EM 31 DE DEZ. ANTERIORES
	0,00	1.875.576,90	0,00	1.875.576,90	0,00	235.619,25	0,00	235.619,25
RESTOS A PAGAR (EXCETO INTRA ORÇAMENTÁRIO (I))								
Executivo	0,00	1.875.576,90	0,00	1.875.576,90	0,00	235.619,25	0,00	235.619,25
2012-Gabinete da Prefeitura	0,00	11.658,49	0,00	11.658,49	0,00	0,00	0,00	0,00
2012-Secretaria de Administração	0,00	72.251,13	0,00	72.251,13	0,00	0,00	0,00	0,00
2012-Secretaria de Finanças	0,00	31.075,68	0,00	31.075,68	0,00	0,00	0,00	0,00
2012-Secretaria de Obras	0,00	51.873,32	0,00	51.873,32	0,00	0,00	0,00	0,00
2012-Secretaria de Agricultura	0,00	12.996,20	0,00	12.996,20	0,00	0,00	0,00	0,00
2012-Secretaria de Meio Ambiente	0,00	19.385,23	0,00	19.385,23	0,00	0,00	0,00	0,00
2012-Secretaria de Cultura, Esporte e Turismo	0,00	24.608,21	0,00	24.608,21	0,00	0,00	0,00	0,00
2012-Secretaria de Educação - FNE	0,00	360.274,46	0,00	360.274,46	0,00	0,00	0,00	0,00
2012-Fundo Municipal de Educação - FNE	0,00	627.347,64	0,00	627.347,64	0,00	0,00	0,00	0,00
2012-Fundo de Desenv. da Educação Básica	0,00	579.698,77	0,00	579.698,77	0,00	235.619,25	0,00	235.619,25
2012-Fundo Municipal de Saúde - FMS	0,00	76.394,72	0,00	76.394,72	0,00	0,00	0,00	0,00
2012-Secretaria de Assistência Social	0,00	3.867,62	0,00	3.867,62	0,00	0,00	0,00	0,00
2012-Fundo Mun. de Assistência Social -	0,00	20,43	0,00	20,43	0,00	0,00	0,00	0,00
2012-Fundo da Criança e do Adolescente	0,00	4.125,00	0,00	4.125,00	0,00	0,00	0,00	0,00
2012-Secretaria do Trabalho e Cidadania	0,00	0,00	0,00	0,00	0,00	0,00	0,00	0,00
Legislativo	0,00	0,00	0,00	0,00	0,00	0,00	0,00	0,00
Judiciário	0,00	0,00	0,00	0,00	0,00	0,00	0,00	0,00
Município Público	0,00	0,00	0,00	0,00	0,00	0,00	0,00	0,00
RESTOS A PAGAR (INTRA ORÇAMENTÁRIO (II))	0,00	0,00	0,00	0,00	0,00	0,00	0,00	0,00
TOTAL (III)=(I)+(II)	0,00	1.875.576,90	0,00	1.875.576,90	0,00	235.619,25	0,00	235.619,25

NOTAS: - Os movimentos de 'liquidação de restos a pagar', 'anulação de liquidação de restos a pagar', 'anulação de pagamento' e 'reinscrição' não possuem colunas específicas neste modelo do SPM.

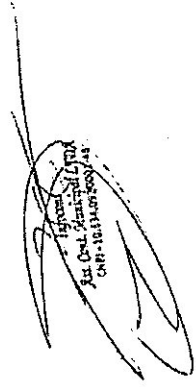
RELATÓRIO RESUMIDO DA EXECUÇÃO ORÇAMENTÁRIA
DEMONSTRATIVO DOS RESTOS A PAGAR
POR PODER E ÓRGÃO
ORÇAMENTOS FISCAL E DA SEGURIDADE SOCIAL
1º bimestre de 2013 (Janeiro a Fevereiro)

Ceará
Governo Municipal de Lavras da Mangabeira
Consolidado

sendo sido alocados na coluna mais semelhante.
- Mesmo que o balanço de 2013 esteja encerrado, neste relatório não constam os restos a pagar inscritos em 2013


Gustavo Augusto Lima Bistrato

Prefeito Municipal


Robson Leite Ferrer
CPF: 10.514.074/44

SECRETÁRIO DE ADMINISTRAÇÃO DO MUNICÍPIO

RREO - ANEXO X (Lei 9.394/1996, Art.72)

RECEITAS DO ENSINO

RECEITA RESULTANTE DE IMPOSTOS	PREVISÃO INICIAL	PREVISÃO ATUALIZADA (a)	RECEITAS REALIZADAS		%
			NO BIMESTRE (b)	ATÉ O BIMESTRE (c) - (b/a)x100	
1 - RECEITAS DE IMPOSTOS	865.700,00	865.700,00	70.562,67	70.562,67	8,15
1.1 - Receita resultante do imposto sobre a Propriedade Predial e Territorial Urbana - IPTU	36.000,00	36.000,00	1.014,41	1.014,41	2,82
1.1.1 - IPTU	36.000,00	36.000,00	1.014,41	1.014,41	2,82
1.1.2 - Multa, juros de mora e outros encargos do IPTU	0,00	0,00	0,00	0,00	0,00
1.1.3 - Dívida ativa do IPTU	0,00	0,00	0,00	0,00	0,00
1.1.4 - Multa, juros de mora, atualização monetária e outros encargos da dívida ativa do IPTU	0,00	0,00	0,00	0,00	0,00
1.1.5 - Deduções da receita do IPTU	10.000,00	10.000,00	3.190,00	3.190,00	31,90
1.2 - Receita resultante do imposto sobre transmissão 'inter vivos' - ITBI	10.000,00	10.000,00	3.190,00	3.190,00	31,90
1.2.1 - ITBI	0,00	0,00	0,00	0,00	0,00
1.2.2 - Multa, juros de mora e outros encargos do ITBI	0,00	0,00	0,00	0,00	0,00
1.2.3 - Dívida ativa do ITBI	0,00	0,00	0,00	0,00	0,00
1.2.4 - Multa, juros de mora, atualização monetária e outros encargos da dívida ativa do ITBI	0,00	0,00	0,00	0,00	0,00
1.3 - Receita resultante do imposto sobre serviços de qualquer natureza - ISS	400.700,00	400.700,00	51.971,41	51.971,41	12,97
1.3.1 - ISS	400.700,00	400.700,00	51.971,41	51.971,41	12,97
1.3.2 - Multa, juros de mora e outros encargos do ISS	0,00	0,00	0,00	0,00	0,00
1.3.3 - Dívida ativa do ISS	0,00	0,00	0,00	0,00	0,00
1.3.4 - Multa, juros de mora, atualização monetária e outros encargos da dívida ativa do ISS	0,00	0,00	0,00	0,00	0,00
1.3.5 - Deduções da receita do ISS	419.000,00	419.000,00	14.386,85	14.386,85	3,43
1.4 - Receita resultante do imposto de renda retido na fonte - IRRF	419.000,00	419.000,00	14.386,85	14.386,85	3,43
1.4.1 - IRRF	0,00	0,00	0,00	0,00	0,00
1.4.2 - Multa, juros de mora e outros encargos do IRRF	0,00	0,00	0,00	0,00	0,00
1.4.3 - Dívida ativa do IRRF	0,00	0,00	0,00	0,00	0,00
1.4.4 - Multa, juros de mora, atualização monetária e outros encargos da dívida ativa do IRRF	0,00	0,00	0,00	0,00	0,00
1.4.5 - Deduções da receita do IRRF	0,00	0,00	0,00	0,00	0,00
1.5 - Receita resultante do imposto territorial rural - ITR	0,00	0,00	0,00	0,00	0,00
1.5.1 - ITR	0,00	0,00	0,00	0,00	0,00

RELATÓRIO RESUMIDO DA EXECUÇÃO ORÇAMENTÁRIA
 DEMONSTR. DAS RECEITAS E DESPESAS
 COM MANUTENÇÃO E DESENV. DO ENSINO - MDE
 ORÇAMENTOS FISCAL E DA SEGURIDADE SOCIAL
 1.º bimestre de 2013 (Janeiro a Fevereiro)

1.5.2 - Multa, juros de mora e outros encargos do ITR	0,00	0,00	0,00	0,00	0,00	0,00
1.5.3 - Dívida ativa do ITR	0,00	0,00	0,00	0,00	0,00	0,00
1.5.4 - Multa, juros de mora, atualização monetária e outros encargos da dívida ativa do ITR	0,00	0,00	0,00	0,00	0,00	0,00
1.5.5 - Deduções da receita do ITR	19.782.250,00	19.782.250,00	4.076.267,46	4.076.267,46	20,61	20,61
2 - RECEITA DE TRANSFERÊNCIAS CONSTITUCIONAIS E LEGAIS	16.662.000,00	16.662.000,00	3.455.914,31	3.455.914,31	20,74	20,74
2.1 - Cota parte do FPM	16.662.000,00	16.662.000,00	3.455.914,31	3.455.914,31	20,74	20,74
2.1.1 - Parcela referente à CF, art. 159, I, alínea b	0,00	0,00	0,00	0,00	0,00	0,00
2.1.1.2 - Parcela referente à CF, art. 159, I, alínea d	2.750.000,00	2.750.000,00	513.864,08	513.864,08	18,69	18,69
2.2 - Cota parte do ICMS	25.000,00	25.000,00	0,00	0,00	0,00	0,00
2.3 - ICMS - desoneração - L.C. 87/1996	19.000,00	19.000,00	1.968,52	1.968,52	10,36	10,36
2.4 - Cota parte IPI - Exportação	6.250,00	6.250,00	636,31	636,31	10,18	10,18
2.5 - Cota parte ITR	320.000,00	320.000,00	103.884,24	103.884,24	32,46	32,46
2.6 - Cota parte IPVA	0,00	0,00	0,00	0,00	0,00	0,00
2.7 - Cota parte IOF ouro	0,00	0,00	0,00	0,00	0,00	0,00
3 - TOTAL DA RECEITA DE IMPOSTOS (1 + 2)	20.647.950,00	20.647.950,00	4.146.830,13	4.146.830,13	20,08	20,08

	PREVISÃO INICIAL	PREVISÃO ATUALIZADA (a)	RECEITAS REALIZADAS		
			NO BIMESTRE	ATÉ O BIMESTRE (b)	(c) = (b/a)x100
4 - RECEITAS DE APLICAÇÃO FINANCEIRA DE OUTROS RECURSOS DE IMPOSTOS VINCULADOS AO ENSINO	0,00	0,00	0,00	0,00	0,00
5 - RECEITAS DE TRANSFERÊNCIAS DO FNDE	1.185.000,00	1.185.000,00	113.457,11	113.457,11	9,57
5.1 - Transferências do salário educação	300.000,00	300.000,00	110.932,24	110.932,24	36,98
5.2 - Outras transferências do FNDE	885.000,00	885.000,00	0,00	0,00	0,00
5.3 - Aplicação financeira dos recursos do FNDE	0,00	0,00	2.524,87	2.524,87	0,00
6 - RECEITAS DE TRANSFERÊNCIAS DE CONVÊNIOS	1.700.000,00	1.700.000,00	0,00	0,00	0,00
6.1 - Transferências de convênios	1.700.000,00	1.700.000,00	0,00	0,00	0,00
6.2 - Aplicação financeira dos recursos de convênios	0,00	0,00	0,00	0,00	0,00
7 - RECEITA DE OPERAÇÕES DE CRÉDITO	0,00	0,00	0,00	0,00	0,00
8 - OUTRAS RECEITAS PARA FINANCIAMENTO DO ENSINO	0,00	0,00	0,00	0,00	0,00
9 - TOTAL DAS RECEITAS ADICIONAIS PARA FINANCIAMENTO DO ENSINO (4+5+6+7+8)	2.885.000,00	2.885.000,00	113.457,11	113.457,11	3,93

FUNDEB

	PREVISÃO	PREVISÃO	RECEITAS REALIZADAS

RECEITAS DO FUNDEB	INICIAL	ATUALIZADA	NO BIMESTRE		ATÉ O BIMESTRE	%
			(a)	(b)		
10 - RECEITAS DESTINADAS AO FUNDEB	3.956.450,00	3.956.450,00	815.253,39	815.253,39	815.253,39	20,61
10.1 - Cota parte FPM destinado ao Fundeb (20% de 2.1.1)	3.332.400,00	3.332.400,00	691.182,82	691.182,82	691.182,82	20,74
10.2 - Cota parte ICMS destinado ao Fundeb (20% de 2.2)	550.000,00	550.000,00	102.772,81	102.772,81	102.772,81	18,69
10.3 - Cota parte ICMS desoneração destinado ao Fundeb (20% de 2.3)	5.000,00	5.000,00	0,00	0,00	0,00	0,00
10.4 - Cota parte IPI destinado ao Fundeb (20% de 2.4)	3.800,00	3.800,00	393,70	393,70	393,70	10,36
10.5 - Cota parte ITR destinado ao Fundeb (20% de 1.5 + 2.5)	1.250,00	1.250,00	127,23	127,23	127,23	10,18
10.5 - Cota parte IPVA destinado ao Fundeb (20% de 2.6)	64.000,00	64.000,00	20.776,83	20.776,83	20.776,83	32,46
11 - RECEITAS RECEBIDAS DO FUNDEB	12.760.000,00	12.760.000,00	2.245.527,25	2.245.527,25	2.245.527,25	17,60
11.1 - Transferência de recursos do Fundeb	10.000.000,00	10.000.000,00	1.908.921,95	1.908.921,95	1.908.921,95	19,09
11.2 - Complementação da União ao Fundeb	2.760.000,00	2.760.000,00	336.605,30	336.605,30	336.605,30	12,20
11.3 - Receita de aplicação financeira dos recursos do Fundeb	0,00	0,00	0,00	0,00	0,00	0,00
12 - RESULTADO LÍQUIDO DAS TRANSFERÊNCIAS DO FUNDEB (11.1 - 10)	6.043.550,00	6.043.550,00	1.093.668,56	1.093.668,56	1.093.668,56	18,10

[SE RESULTADO LÍQUIDO DA TRANSFERÊNCIA (11)>0] = ACRÉSCIMO RESULTANTE DAS TRANSFERÊNCIAS DO FUNDEB
 [SE RESULTADO LÍQUIDO DA TRANSFERÊNCIA (11)<0] = DECRÉSCIMO RESULTANTE DAS TRANSFERÊNCIAS DO FUNDEB

DESPESAS DO FUNDEB	DOTAÇÃO		DOTAÇÃO		DESPESAS LIQUIDADAS	
	INICIAL	ATUALIZADA	NO BIMESTRE	ATÉ O BIMESTRE	(e)	(f) = (e/d)x100
13 - PAGAMENTO DOS PROFISSIONAIS DO MAGISTÉRIO	8.598.061,93	8.598.061,93	850.415,20	850.415,20	850.415,20	9,89
13.1 - Com educação infantil	0,00	0,00	0,00	0,00	0,00	0,00
13.2 - Com educação fundamental	8.598.061,93	8.598.061,93	850.415,20	850.415,20	850.415,20	9,89
14 - OUTRAS DESPESAS	3.876.938,07	3.876.938,07	383.459,33	383.459,33	383.459,33	9,89
14.1 - Com educação infantil	0,00	0,00	0,00	0,00	0,00	0,00
14.2 - Com educação fundamental	3.876.938,07	3.876.938,07	383.459,33	383.459,33	383.459,33	9,89
15 - Total de despesas do Fundeb	12.475.000,00	12.475.000,00	1.233.874,53	1.233.874,53	1.233.874,53	9,89

DEDUÇÕES PARA FINS DO LIMITE DO FUNDEB PARA PAGAMENTO DOS PROFISSIONAIS DO MAGISTÉRIO

VALOR	
16 - Restos a pagar inscritos no exercício sem disponibilidade financeira de recursos do Fundeb	457.404,67
17 - Despesas custeadas com o 'superavit' financeiro do exercício anterior, do Fundeb	0,00
18 - Total de deduções consideradas para fins do limite do Fundeb (16+17)	457.404,67

RELATÓRIO RESUMIDO DA EXECUÇÃO ORÇAMENTÁRIA
 DEMONSTR. DAS RECEITAS E DESPESAS
 COM MANUTENÇÃO E DESENV. DO ENSINO - MDE
 ORÇAMENTOS FISCAL E DA SEGURIDADE SOCIAL
 1º bimestre de 2013 (Janeiro a Fevereiro)

Ceará
 Governo Municipal de Lavras da Mangabeira
 Consórcio

19-Mínimo de 60% do Fundeb na remuneração do magistério com educação infantil e ensino fundamental ((13-18)/11 x 100) %	17,50
CONTROLE DA UTILIZAÇÃO DE RECURSOS NO EXERCÍCIO SUBSEQUENTE	
	VALOR
	0,00
	0,00

20-Recursos recebidos do fundeb em exercício anterior que não foram utilizados
 21-Despesas custeadas com o saldo do item 20 até o bimestre atual

MANUTENÇÃO E DESENVOLVIMENTO DO ENSINO - DESPESAS CUSTEADAS COM A RECEITA RESULTANTE DE IMPOSTOS E RECURSOS DO FUNDEB					
	PREVISÃO INICIAL	PREVISÃO ATUALIZADA (a)	RECEITAS REALIZADAS		%
			NO BIMESTRE	ATÉ O BIMESTRE (b)	
RECEITAS COM AÇÕES TÍPICAS DE MDE	5.161.987,50	5.161.987,50	1.036.707,53	1.036.707,53	20,08

22-Impostos e transferências destinadas à MDE (25% de 3)

	DOTAÇÃO INICIAL	DOTAÇÃO ATUALIZADA (d)	DESPESAS LIQUIDADAS		%
			NO BIMESTRE	ATÉ O BIMESTRE (e)	
DESPESAS COM AÇÕES TÍPICAS DE MDE					
23-Educação infantil	715.000,00	715.000,00	0,00	0,00	0,00
23.1 - Despesas custeadas com recursos do Fundeb	0,00	0,00	0,00	0,00	0,00
23.2 - Despesas custeadas com outros recursos de impostos	715.000,00	715.000,00	0,00	0,00	0,00
24-Ensino fundamental	16.573.500,00	16.685.755,60	1.304.377,86	1.304.377,86	7,82
24.1 - Despesas custeadas com recursos do Fundeb	12.475.000,00	12.475.000,00	1.233.874,53	1.233.874,53	9,89
24.2 - Despesas custeadas com outros recursos de impostos	4.098.500,00	4.210.755,60	70.503,33	70.503,33	1,67
25-Ensino médio	40.000,00	40.000,00	0,00	0,00	0,00
26-Ensino superior	50.000,00	50.000,00	0,00	0,00	0,00
27-Ensino profissional não integrado ao ensino regular	35.000,00	35.000,00	0,00	0,00	0,00
28-Outras	0,00	0,00	0,00	0,00	0,00
29 - Total de despesas com ações típicas de MDE	17.413.500,00	17.525.755,60	1.304.377,86	1.304.377,86	7,44

DEDUÇÕES CONSIDERADAS PARA FINS DO LIMITE CONSTITUCIONAL DO MDE

	VALOR
30-Resultado líquido das transferências do Fundeb	1.093.668,56
31-Despesas custeadas com a complementação do Fundeb no exercício	336.605,30
32-Recarga de aplicação financeira dos recursos do Fundeb até o bimestre	0,00

RELATÓRIO RESUMIDO DA EXECUÇÃO ORÇAMENTÁRIA
 DEMONSTR. DAS RECEITAS E DESPESAS
 COM MANUTENÇÃO E DESENV. DO ENSINO - MDE
 ORÇAMENTOS FISCAL E DA SEGURIDADE SOCIAL
 1º bimestre de 2013 (Janeiro a Fevereiro)

Ceará
 Governo Municipal de Lavras da Mangabeira
 Consolidado

33-Despesas custeadas com superavit financeiro do exercício anterior do Fundeb	0,00	
34-Despesas custeadas com o 'superavit' financeiro do exercício anterior,	567.096,09	
de outros recursos de impostos	649.767,70	
35-Restos a pagar inscritos no exercício sem disponibilidade financeira		
36-Cancelamento no exercício de restos a pagar inscritos com	0,00	
dispon. de recursos de impostos vinculados ao ensino		
37-Total das deduções para fins do limite constitucional	2.647.137,65	
38-Total das despesas para fins de limite ([23 + 24] - 37)	-1.342.759,79	
39-Mínimo de 25% das receitas resultantes de impostos em MDE (38/3 x 100) \	-32,38	


OUTRAS INFORMAÇÕES PARA CONTROLE	DOTAÇÃO INICIAL	DOTAÇÃO ATUALIZADA (d)	DESPESAS LIQUIDADAS		%
			NO BIMESTRE (e)	ATÉ O BIMESTRE (f) - (e/d)x100	
40 - Despesas custeadas com a aplicação financeira de outros recursos de impostos vinculados ao ensino	0,00	0,00	0,00	0,00	0,00
41 - Despesas custeadas com a contribuição social do salário educação	36.919,16	36.919,16	36.919,16	36.919,16	100,00
42 - Despesas custeadas com operações de crédito	0,00	0,00	0,00	0,00	0,00
43 - Despesas custeadas com outras receitas para financiamento do ensino	0,00	0,00	0,00	0,00	0,00
44 - Total de outras despesas custeadas com receitas adicionais para financiamento do ensino (40+41+42+43)	36.919,16	36.919,16	36.919,16	36.919,16	100,00
45 - Total geral de despesas com MDE (29+44)	17.450.419,16	17.562.674,76	1.341.297,02	1.341.297,02	7,64

RESTOS A PAGAR INSCRITOS COM DISPONIBILIDADE FINANCEIRA DE RECURSOS DE IMPOSTOS VINCULADOS AO ENSINO	A PAGAR ATÉ O BIMESTRE (g)		CANCELADAS ATÉ O BIMESTRE (h)	
	NO BIMESTRE	ATÉ O BIMESTRE	NO BIMESTRE	ATÉ O BIMESTRE
46 - Restos a pagar de despesas com MDE	0,00	0,00	0,00	0,00


FLUXO FINANCEIRO DOS RECURSOS	FUNDEF (h)		FUNDEF (i)	
	NO BIMESTRE	ATÉ O BIMESTRE	NO BIMESTRE	ATÉ O BIMESTRE
38-SALDO FINANCEIRO DO FUNDEB EM 31 DE DEZEMBRO DO EXERCÍCIO ANTERIOR	0,00	0,00	0,00	0,00
38.1-(+) INGRESSO DE RECURSOS DO FUNDEB ATÉ O BIMESTRE	2.245.527,25	2.245.527,25	2.245.527,25	2.245.527,25
38.2-(-) PAGAMENTOS EFETUADOS ATÉ O BIMESTRE	0,00	0,00	0,00	0,00
38.3-(+) RECEITA DE APLICAÇÃO FINANCEIRA DOS RECURSOS DO FUNDEB ATÉ O BIMESTRE	0,00	0,00	0,00	0,00
39-(-)SALDO FINANCEIRO DO FUNDEB NO EXERCÍCIO ATUAL	0,00	0,00	0,00	0,00

RELATÓRIO RESUMIDO DA EXECUÇÃO ORÇAMENTÁRIA
DEMONSTR. DAS RECEITAS E DESPESAS
COM MANUTENÇÃO E DESENV. DO ENSINO - MDE
ORÇAMENTOS FISCAL E DA SEGURIDADE SOCIAL
1º bimestre de 2013 (Janeiro a Fevereiro)

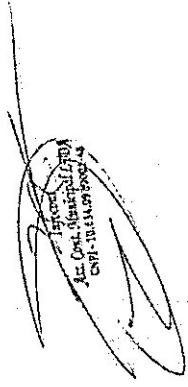
Notas: - O item 35 exibirá, nos bimestres anteriores a dezembro, o 'valor liquidado e a pagar' sem disponibilidade financeira, para que já se tenha uma 'prévia' do valor que será deduzido em dezembro. Isto permite que se tenha conhecimento antecipado de deduções que só seriam exibidas em dezembro.



Gustavo Augusto Lima Bisnello
Prefeito Municipal



ROBSON LEITE FERRER
SECRETÁRIO DE ADMINISTRAÇÃO DO MUNICÍPIO



RELATÓRIO RESUMIDO DA EXECUÇÃO ORÇAMENTÁRIA
 DEMONSTRATIVO DAS RECEITAS DE IMPOSTOS E
 DAS DESPESAS PRÓPRIAS COM SAÚDE
 ORÇAMENTOS FISCAL E DA SEGURIDADE SOCIAL
 1º Bimestre de 2013 (Janeiro a Fevereiro)

Ceará
 Governo Municipal de Lavras da Mangabeira
 Consolidado

Pag.: 0001

RREO - ANEXO 12(LC 141/2012, art.35) R\$ 1,00

RECEITAS	PREVISÃO INICIAL	PREVISÃO ATUALIZADA (a)	RECEITAS REALIZADAS	
			ATÉ O BIMESTRE (b)	% (c) = (b/a)x100
RECEITAS DE IMPOSTOS LÍQUIDA (I)	865.700,00	865.700,00	70.562,67	8,15
Imposto Predial e Territorial Urbano - IPTU	36.000,00	36.000,00	1.014,41	2,82
Imposto sobre Transmissão de Bens Intervivos - ITBI	10.000,00	10.000,00	3.190,00	31,90
Imposto sobre Serviços de Qualquer Natureza - ISS	400.700,00	400.700,00	51.971,41	12,97
Imposto de Renda Retido na Fonte - IRRF	419.000,00	419.000,00	14.386,85	3,43
Imposto Territorial Rural - ITR	0,00	0,00	0,00	0,00
Multas, juros de mora e outros encargos de impostos	0,00	0,00	0,00	0,00
Dívida ativa de impostos	0,00	0,00	0,00	0,00
Multas, juros de mora, atualização monetária e outros encargos da dívida ativa de impostos	19.782.250,00	19.782.250,00	4.076.267,46	20,61
RECEITAS DE TRANSFERÊNCIAS CONSTITUCIONAIS E LEGAIS (II)	16.662.000,00	16.662.000,00	3.455.914,31	20,74
Cota Parte FPM	6.250,00	6.250,00	636,31	10,18
Cota Parte ITR	320.000,00	320.000,00	101.884,24	32,46
Cota Parte IPVA	2.750.000,00	2.750.000,00	513.864,88	18,69
Cota Parte ICMS	19.000,00	19.000,00	1.968,52	10,36
Cota Parte IPI - Exportação	25.000,00	25.000,00	0,00	0,00
Compensações Financeiras Provenientes de Impostos e Transferências constitucionais	25.000,00	25.000,00	0,00	0,00
Desoneração ICMS	0,00	0,00	0,00	0,00
Outras	0,00	0,00	0,00	0,00
TOTAL DE RECEITAS PARA PURAÇÃO DA APLICAÇÃO EM AÇÕES E SERVIÇOS PÚBLICOS DE SAÚDE(III) = I+II	20.647.950,00	20.647.950,00	4.146.830,13	20,08


RECEITAS ADICIONAIS PARA FINANCIAMENTO DA SAÚDE	PREVISÃO INICIAL	PREVISÃO ATUALIZADA (a)	RECEITAS REALIZADAS	
			ATÉ O BIMESTRE (b)	% (c) = (b/a)x100
TRANSFERÊNCIAS DE RECURSOS DO SISTEMA ÚNICO DE SAÚDE - SUS (II)	5.732.000,00	5.732.000,00	858.906,69	14,98
Da União para o município	5.437.000,00	5.437.000,00	858.906,69	15,80
Do estado para o município	270.000,00	270.000,00	0,00	0,00
Provenientes de Outros Municípios	0,00	0,00	0,00	0,00
Outras receitas do SUS	25.000,00	25.000,00	0,00	0,00
RECEITAS DE OPERAÇÕES DE CRÉDITO VINCULADAS À SAÚDE	0,00	0,00	0,00	0,00
OUTRAS RECEITAS ORÇAMENTÁRIAS	42.302.300,00	42.302.300,00	6.889.937,65	16,10


	48.980.000,00	48.980.000,00	7.739.407,01	15,83
TOTAL DE RECEITAS ADICIONAIS PARA FINANCIAMENTO DA SAÚDE				
DESPESAS COM SAÚDE				
<i>(por grupo de natureza de despesa)</i>				
	DOTAÇÃO INICIAL	DOTAÇÃO ATUALIZADA (c)	ATÉ O BIMESTRE (d)	(e) = (d/c)x100
DESPESAS CORRENTES	8.680.500,00	8.799.328,23	1.088.963,65	12,49
Pessoal e encargos sociais	4.109.000,00	4.319.000,00	661.134,03	15,71
Juros e encargos da dívida	0,00	0,00	0,00	0,00
Outras despesas correntes	4.571.500,00	4.480.328,23	437.829,62	9,77
DESPESAS DE CAPITAL	532.000,00	532.000,00	1.523,00	0,29
Investimentos	532.000,00	532.000,00	1.523,00	0,29
Inversões financeiras	0,00	0,00	0,00	0,00
Amortização de dívidas	0,00	0,00	0,00	0,00
TOTAL DE DESPESAS COM SAÚDE (IV)	9.212.500,00	9.331.328,23	1.100.486,65	11,79
DESPESAS PRÓPRIAS COM AÇÕES E SERVIÇOS PÚBLICOS DE SAÚDE				
	DOTAÇÃO INICIAL	DOTAÇÃO ATUALIZADA	ATÉ O BIMESTRE (e)	(e/V(e))x100
DESPESAS COM SAÚDE (V) - (IV)	9.212.500,00	9.331.328,23	1.100.486,65	100,00
() DESPESAS COM INATIVOS E PENSIONISTAS	5.000,00	5.000,00	0,00	0,00
() DESPESAS CUSTEADAS COM OUTROS RECURSOS DESTINADOS À SAÚDE	858.906,69	858.906,69	858.906,69	78,05
Recursos de transferências do sistema único de saúde - SUS	858.906,69	858.906,69	858.906,69	78,05
Recursos de operações de crédito	0,00	0,00	0,00	0,00
Outros recursos	0,00	0,00	0,00	0,00
() RESTOS A PAGAR INSCRITOS NO EXERCÍCIO SEM DISPONIBILIDADE FINANCEIRA DE RECURSOS PRÓPRIOS VINCULADOS			317.367,42	28,84
TOTAL DE DESPESAS PRÓPRIAS COM AÇÕES E SERVIÇOS PÚBLICOS DE SAÚDE (VI)	8.348.593,31	8.467.421,54	-75.787,46	-6,89
CONTROLE DE RESTOS A PAGAR VINCULADOS À SAÚDE				
INSCRITOS EM EXERCÍCIOS ANTERIORES				
RESTOS A PAGAR DE DESPESAS PRÓPRIAS COM AÇÕES E SERVIÇOS PÚBLICOS DE SAÚDE (VII)				
			815.316,02	0,00

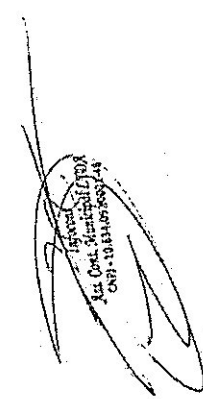
RESTOS A PAGAR INSCRITOS COM DISPONIBILIDADE FINANCEIRA DE RECURSO PRÓPRIO VINCULADO

INSCRITOS EM EXERC. ANTERIORES | CANCELADO NO EXERC. ATUAL (f)

DESPESAS COM SAÚDE (por subfunção)	DOTAÇÃO		DESPESAS LIQUIDADAS	
	INICIAL	ATUALIZADA	ATÉ O BIMESTRE (g)	% (g/total g)x100
Atenção básica	3.570.000,00	3.605.000,00	333.874,75	30,34
Assistência hospitalar e ambulatorial	1.880.000,00	1.880.000,00	172.689,74	15,69
Suporte profilático e terapêutico	115.000,00	115.000,00	0,00	0,00
Vigilância sanitária	149.500,00	179.500,00	27.146,60	2,47
Vigilância epidemiológica	395.000,00	395.000,00	47.064,44	4,28
Alimentação e nutrição	0,00	0,00	0,00	0,00
Outras subfunções	3.103.000,00	3.156.828,23	519.711,12	47,22
TOTAL DE DESPESAS	9.212.500,00	9.331.328,23	1.100.486,65	100,00


 Gustavo Augusto Lima Bisneto
 Prefeito Municipal


 ROBSON LEITE FERRER
 SECRETÁRIO DE ADMINISTRAÇÃO DO MUNICÍPIO


 Lavras da Mangabeira
 Gov. Ceá. Municipal 2008
 CNPJ: 07.811.055/0001-44

PREO - ANEXO XVII (Lei no. 11.079 de 30.12.2004, arts 22,25 e 26) R\$ 1,00

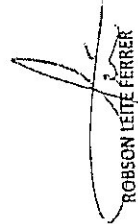
ESPECIFICAÇÃO	REGISTROS EFETUADOS EM		SALDO TOTAL
	31 DE DEZEMBRO DO EXERCÍCIO ANTERIOR	EXERCÍCIO ATUAL	
	(a)	(b)	(c) = (a+b)
TOTAL DE ATIVOS			
Direitos futuros			
Ativos contabilizados na SPE			
Contrapartida para provisões de PPP			
TOTAL DE PASSIVOS (I)			
Obrigações não relacionadas a serviços			
Contrapartida para ativos da SPE			
Provisões de PPP			
GARANTIAS DE PPP (II)			
SALDO LÍQUIDO DE PASSIVOS DE PPP (III) = (I - II)			
PASSIVOS CONTINGENTES			
Contraprestações futuras			
Riscos não provisionados			
Outros passivos contingentes			
ATIVOS CONTINGENTES			
Serviços futuros			
Outros ativos contingentes			
DESPESAS DE PPP			
	<BC + 1>	<BC + 2>	<BC + 3>
	<BC + 4>	<BC + 5>	<BC + 6>
	<BC + 7>	<BC + 8>	<BC + 9>

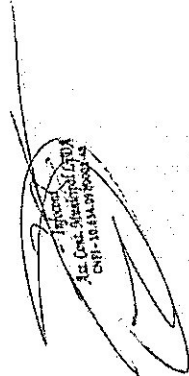
	ANTERIOR	CORRENTE (EC)						
Do ente federado								
Das estatais não dependentes								
TOTAL DAS DESPESAS								
RECEITA CORRENTE LÍQUIDA (RCL)								
TOTAL DAS DESPESAS / RCL (%)								

Nota:

Fonte:


 Gustavo Augusto Lima Bisneto
 Prefeito Municipal


 ROBSON LEITE FERRER
 SECRETÁRIO DE ADMINISTRAÇÃO DO MUNICÍPIO


 Lavras da Mangabeira
 Sec. Cost. Administrativa
 CEP - 61.414-900

RELATÓRIO RESUMIDO DA EXECUÇÃO ORÇAMENTÁRIA
 DEMONSTRATIVO SIMPLIFICADO DO REL. RESUMIDO DA EXECUÇÃO ORÇAMENTÁRIA
 ORÇAMENTOS FISCAL E DA SEGURIDADE SOCIAL
 1.º bimestre de 2013 (Janeiro a Fevereiro)

Ceará
 Governo Municipal de Lavras da Mangabeira
 Consolidado

LEF, Art. 48, Anexo XVIII R\$ 1,00

BALANÇO ORÇAMENTÁRIO	No Bimestre	Até o Bimestre	
RECEITAS			
Previsão Inicial da Receita	-	48.900.000,00	
Previsão Atualizada da Receita	-	48.900.000,00	
Receitas Realizadas	7.739.407,01	7.739.407,01	
Deficit Orçamentário	-	0,00	
Saldos de Exercícios Anteriores (Utilizados para créditos Adicionais)	-	0,00	
DESPESAS			
Dotação Inicial	-	48.900.000,00	
Créditos Adicionais	-	0,00	
Dotação Atualizada	-	48.900.000,00	
Despesas Empenhadas	10.513.946,44	10.513.946,44	
Despesas Liquidadas	5.001.237,21	5.001.237,21	
Superávit Orçamentário	-	2.738.169,80	
DESPESAS POR FUNÇÃO/SUBFUNÇÃO	No Bimestre	Até o Bimestre	
Despesas Empenhadas	10.513.946,44	10.513.946,44	
Despesas Liquidadas	5.001.237,21	5.001.237,21	
RECEITA CORRENTES LÍQUIDA - RCL	Até o Bimestre		
Receita Corrente Líquida		6.801.179,88	
RECEITAS E DESPESAS DOS REGIMES DE PREVIDÊNCIA	No Bimestre	Até o Bimestre	
Regime Próprio de Previdência Social dos Servidores Públicos			
Receitas Previdenciárias Realizadas (IV)	0,00	0,00	
Despesas Previdenciárias Liquidadas (V)	0,00	0,00	
Resultado Previdenciário (VI) = (IV - V)	0,00	0,00	
RESULTADOS NOMINAL E PRIMÁRIO	Meta fixada no AMF da LDO (a)	Resultado apurado até o bimestre (b)	% em relação à meta (b/a)
Resultado Nominal	-495.378,00	-2.529.916,11	510,70 %
Resultado Primário	1.127.856,00	2.928.349,81	259,84 %

RESTOS A PAGAR POR PODER E MINISTÉRIO PÚBLICO	Inscrição	Cancelamento Até o Bimestre	Pagamento Até o Bimestre	Saldo a pagar
RESTOS A PAGAR PROCESSADOS				
Poder Executivo	1.875.576,90	0,00	0,00	1.875.576,90
Poder Legislativo	0,00	0,00	0,00	0,00
Poder Judiciário	0,00	0,00	0,00	0,00
Ministério Público	0,00	0,00	0,00	0,00
RESTOS A PAGAR NÃO PROCESSADOS				
Poder Executivo	235.619,25	0,00	0,00	235.619,25
Poder Legislativo	0,00	0,00	0,00	0,00
Poder Judiciário	0,00	0,00	0,00	0,00
Ministério Público	0,00	0,00	0,00	0,00
TOTAL	2.111.196,15	0,00	0,00	2.111.196,15

DESPESAS COM AÇÕES TÍPICAS DE MANUTENÇÃO E DESENVOLVIMENTO DO ENSINO	Valor Apurado Até o Bimestre		Limites Constitucionais Anuais	
	Valor Apurado Até o Bimestre	% Mínimo a Aplicar no Exercício	% Mínimo a Aplicar no Exercício	% Aplicado Até o Bimestre
Mínimo Anual de 25% das receitas de imposto na manutenção e desenvolvimento do ensino	-1.342.759,79	25%	25%	-32,38
Mínimo Anual de 60% do FUNDEB na Remuneração do Magistério com Educ. Infantil e Ensino Fundamental	393.010,53	60%	60%	17,50

RECEITAS DE OPERAÇÕES DE CRÉDITO E DESPESAS DE CAPITAL	Valor Apurado Até o Bimestre	Saldo a Realizar
Receitas de operações de Crédito	0,00	800.000,00
Despesa de Capital Líquida	1.653.943,63	6.951.577,62

PROJEÇÃO ATUARIAL DOS REGIMES DE PREVIDÊNCIA	EXERCÍCIO	EXERCÍCIO	EXERCÍCIO
	100.	200.	350.
Regime Geral de Previdência Social			

Receitas Previdenciárias (II)				
Despesas Previdenciárias (III)				
Resultado Previdenciário (I - II)				
Regime Próprio de Previdência Social dos Servidores Públicos				
Receitas Previdenciárias (IV)				
Despesas Previdenciárias (V)				
Resultado Previdenciário (IV - V)				

	Valor Apurado Até o Bimestre	Saldo a Realizar
RECEITAS DA ALIENAÇÃO DE ATIVOS E APLICAÇÃO DOS RECURSOS		
Receita de Capital Resultante da Alienação de Ativos	0,00	50.000,00
Aplicação dos Recursos da Alienação de Ativos		

	Valor Apurado Até o Bimestre	Limites Constitucionais Anuais	
		% Mínimo a Aplicar no Exercício	% Aplicado Até o Bimestre
DESPESAS COM AÇÕES E SERVIÇOS PÚBLICOS DE SAÚDE			
Despesas próprias com Ações e Serviços Públicos de Saúde	-75.787,46	15,00 %	-107,40 %

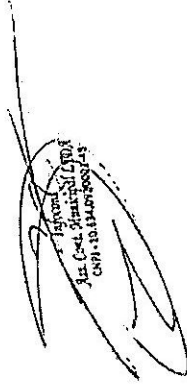
DESPESAS DE CARÁTER CONTINUADO DERIVADAS DE PPP	Valor Apurado no Exercício Corrente
Despesas de Caráter Continuada Derivadas de PPP	
Total das Despesas / RCL (%)	

FONTE:

RELATÓRIO RESUMIDO DA EXECUÇÃO ORÇAMENTÁRIA
DEMONSTRATIVO SIMPLIFICADO DO REL. RESUMIDO DA EXECUÇÃO ORÇAMENTÁRIA
ORÇAMENTOS FISCAL E DA SEGURIDADE SOCIAL
1.º bimestre de 2013 (Janeiro a Fevereiro)



Gustavo Augusto Lima Bisneto
Prefeito Municipal



ROBSON LETTE FERRER
SECRETÁRIO DE ADMINISTRAÇÃO DO MUNICÍPIO